




FAUTEUIL NOSTRESS Manuel ou électrique



Le fauteuil NoStress est très confortable et multi-positions, il facilite les transferts grâce à ses accoudoirs amovibles et / ou escamotables. Il peut s'utiliser aussi bien à domicile qu'en collectivités, du fait de son revêtement au nettoyage aisé.

Il est constitué de modules de couettes zippées amovibles et lavables à 30°.

Vous pouvez faire évoluer à tout moment votre fauteuil NoStress manuel en version électrique.

Le NoStress à l'esthétique soignée est un produit Français exclusif sur le marché.

caractéristiques :

| | |
|---------------------------|--|
| hygiène | modules de couettes remplaçables, amovibles et lavables à 30° |
| modules de couettes | remplacement aisé en cas d'usure |
| composition de la couette | garnie fibre creuse siliconée |
| positions | assise, TV, repos |
| sécurité | PVC/PU non-feu M2 - velours déperlant & tissus chinés Non-Feu EN 1021.1 & 1021.2 |
| revêtements | velours déperlant, PVC/PU, tissus chiné |
| largeurs d'assise | 54 cm |
| évolutif | en version à inclinaison électrique |
| options disponibles | <ul style="list-style-type: none"> - kit roulettes composé de 4 roulettes de 50mm (modèle manuel uniquement), kit réhausse composé de 4 pieds de 80 mm (modèle manuel uniquement). - kit électrique pour passer de la version manuelle à la version électrique - kit batterie (pour la version électrique) évitant les fils au sol - assise mousse HR 35, oreiller, protection de tête, porte-revues |
| poids maximum utilisateur | 130 kg |
| eco participation | 4,66 € UHT |
| garanties | fauteuil : 2 ans / vérin et mécanique : 5 ans |
| franco à l'unité | oui |
| fabrication | France - région grand Est- Aube |



FAUTEUIL NOSTRESS

dimensions en cm

| largeur d'assise | profondeur d'assise | largeur hors-tout | hauteur assise | hauteur hors-tout | poids du fauteuil | poids maxi utilisateur |
|--|---------------------|-------------------|----------------|-------------------|----------------------------------|------------------------|
| 54 cm | 55 cm | 74 cm | 48 cm | 112 cm | manuel 43 kg électrique 47 kg | 130 kg |
| Tolérances dimensionnelles et pondérales ± 15mm / 1.5 kg | | | | | | |

utilisation de la télécommande

Fauteuil NoStress à inclinaison électrique
Télécommande 2 boutons




Bouton gauche : Inclinaison arrière du fauteuil avec élévation du repose-jambes
Bouton droit : Retour du fauteuil en position assise avec abaissement du repose jambes

Vérifier systématiquement que rien ne puisse être bloqué ou être dissimulé sous la mécanique avant chaque cycle d'utilisation. La mécanique du fauteuil pourrait provoquer de réelles blessures, soyez très vigilant avec les enfants en bas âge ou les animaux de compagnie.

LES COLORIS



simili cuir imperméable non-feu M2 


- 1- anthracite
- 2- pistache
- 3- framboise



velours déperlant non-feu EN 1021.1 & 1021.2 

- 4- gris perle
- 5- marron



tissus chinés non-feu EN 1021.1 & 1021.2 

- 6- gris chiné

LES OPTIONS

oreiller



kit accès soulève patient (version manuelle uniquement)



tablette latérale (version manuelle uniquement)



porte revues



protection de tête



kit batterie (version électrique)

