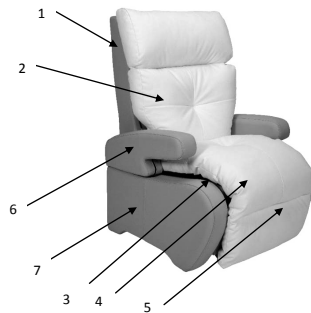


## Composition du FAUTEUIL NOSTRESS

Votre NOSTRESS est composé des éléments ci-dessous :

- 1 Un dossier
- 2 Une couette de dossier amovible/lavable
- 3 Une assise
- 4 Une couette assise / repose-jambes amovible / lavable
- 5 Un repose-jambes
- 6 Deux accoudoirs escamotables / amovibles
- 7 Deux accotoirs



## Notice de montage et d'utilisation du fauteuil de repos NOSTRESS


### ACCESSOIRES

Il est possible d'avoir les accessoires suivants en option :

Kit roulettes (4 roulettes de 5 cm)



Kit rehausse (4 pieds de 8 cm)



### 3 – CHANGEMENT DES MODULES DE COUETTES POUR REPLACEMENT ET/OU LAVAGE

#### Couette dossier :

- Enlever le velcro du rabat de la housse situé sur le dos du dossier
- Descendre les 2 zip droit et gauche de la couette

#### Couette assise / repose-jambes :

Enlever les velcros situés au fond, à droite et à gauche de l'assise.

**TOUS LES MODULES PEUVENT ETRE LAVES EN MACHINE A 30° C.**

Nous vous conseillons de placer ces modules lors de leur lavage, dans un filet à linge afin de préserver leur aspect d'origine.

### CARACTERISTIQUES TECHNIQUES

Poids maxi utilisateur	130 kg	CE
Revetements	PVC/PU : Blanc, Anthracite, Framboise, Citron, Pistache conforme aux normes 1021-2 - Rapport d'essai n° 367160735  Polyester (velours) : Marron, Gris perle et Gris chiné conforme aux normes 1021-2 – Rapport d'essai n° 18.04333.01 & n° 18.03363.01	
Garniture des couettes	Fibre creuse siliconée	

#### **PROTOCOLE DE NETTOYAGE POUR LES REVETEMENTS DU NOSTRESS :**

- Tous les détergents, solvants et détachants du commerce, ne figurant pas dans le NF collectifs, sont à **PROSCRIRE IMPERATIVEMENT** ;
- Les tâches d'encre de stylos à bille, demandent un nettoyage immédiat afin d'éviter la migration dans le tissu enduit et devenir ainsi définitives.



Impression La Renaissance



La directive européenne 2002/96/CE exige que l'équipement sur lequel est apposé ce symbole (produit et/ou emballage) ne soit pas jeté avec les autres ordures ménagères. Ce symbole indique que le produit doit être éliminé dans un circuit distinct de celui pour les déchets des ménages. Il est de votre responsabilité de jeter ce matériel ainsi que tout autre matériel électrique ou électronique par les moyens de collecte indiqués par le gouvernement et les pouvoirs publics des collectivités territoriales. L'élimination et le recyclage en bonne et due forme ont pour but de lutter contre l'impact néfaste potentiel de ce type de produits sur l'environnement et la santé publique. Pour plus d'informations sur le mode d'élimination de votre ancien équipement, veuillez prendre contact avec les pouvoirs publics locaux, le service de traitement des déchets, où l'endroit où vous avez acheté le produit.



7 avenue Bernard Pieds - 10110 BAR-SUR-SEINE - FRANCE  
Tél. +33(0)3 25 29 40 00 - Fax : +33(0)3 25 29 12 12  
Web: [www.innov-sa.com](http://www.innov-sa.com) - Email: [innovsa@innovsa.com](mailto:innovsa@innovsa.com)



(version 1 - juillet 2018)



# A LIRE ATTENTIVEMENT AVANT TOUTE UTILISATION

Félicitations pour l'achat du fauteuil NOSTRESS.

## 1- NOTICE D'UTILISATION

### Conditions de stockage

Le NOSTRESS doit être stocké dans un local sec et tempéré en respectant le sens HAUT/BAS du carton.

### Condition d'utilisation du fauteuil NOSTRESS

Ce fauteuil n'est pas destiné aux personnes désorientées.

Ne pas utiliser ce fauteuil sans avoir au préalable :

- été formé à un essai pratique avec le revendeur ou son installateur,
- lu et compris ce manuel.

Veiller à laisser une distance suffisante (**environ 60 cm**) à l'arrière du fauteuil pour éviter tout contact avec le mur lorsqu'il est en position 'Relax' (allongée).

S'assurer que l'emplacement du fauteuil soit une surface plane et sans déclivité pour valider la bonne stabilité du fauteuil au sol afin que votre fauteuil ne puisse pas glisser.

Ne pas placer le fauteuil à proximité d'une source de chaleur importante.

Le fauteuil ne doit pas se déplacer lors de son utilisation.

L'utilisateur doit interdire l'utilisation de ce fauteuil par les enfants.

Le repose-jambes n'est pas un siège supplémentaire. (ne pas s'asseoir dessus)

En cas de tassement des couettes, veuillez svp détacher votre couette et la tapoter afin qu'elle retrouve son gonflant d'origine.

N'utiliser que les pièces et accessoires d'origine distribués par INNOV' SA, permettant de garantir la sécurité et de maintenir la conformité du produit.

Il est interdit de modifier le fauteuil, auquel cas la garantie ne serait plus valable.

La mauvaise utilisation du fauteuil annulerait également les conditions de garantie.

Ne pas exposer le produit en pleine lumière car cela peut entraîner la décoloration partielle des revêtements.

## 2 – MONTAGE DU FAUTEUIL DE REPOS NOSTRESS

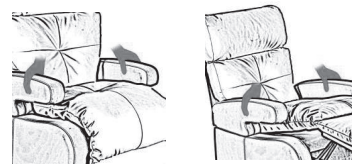
Sortir le fauteuil de son carton d'emballage.

Emboîter le dossier sur la base en suivant les 2 rails de coulissement métalliques, en fixant au parfait enclenchement des 2 parties, jusqu'au 'CLIC'.

Insérer chaque tige d'accoudoir droite et gauche dans l'orifice prévu à cet effet sur l'accotoir droit et gauche.

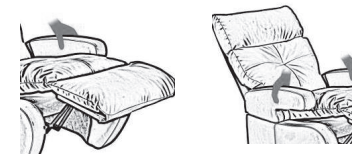
### Utilisation du NOSTRESS MANUEL

Asseyez-vous dans votre NOSTRESS



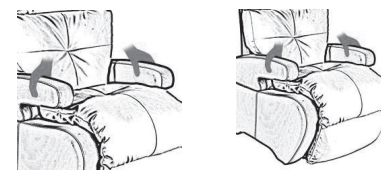
#### **Pour l'incliner en position TV**

- Posez vos mains au milieu des deux accoudoirs (coudes fléchis), serrez les accoudoirs avec vos mains.
- Poussez avec vos mains (serrées sur les accoudoirs) vers l'avant et dans le même temps appuyez sur le dossier avec votre dos.



#### **Pour l'incliner en position REPOS**

- Levez légèrement les jambes afin de libérer la bascule du dossier.
- Appuyez sur le dossier avec votre dos.




#### **Pour revenir en position ASSIS**

- **Passez au préalable par la position REPOS**
- Puis posez vos mains sur des deux accoudoirs (bras tendus), serrez les accoudoirs avec vos mains.
- Tirez vers vous avec vos mains serrées (le plus loin possible) sur les accoudoirs et dans le même temps appuyez sur le repose-jambes avec vos mollets.

### Utilisation de la télécommande du NOSTRESS ELECTRIQUE

Inclinaison arrière du fauteuil NOSTRESS avec élévation du repose-jambes



Remise du fauteuil NOSTRESS en position assise avec abaissement du repose-jambes

### Garanties fauteuil NOSTRESS

- Garantie : 2 ans
- Vérin électrique : 5 ans
- Poids maximum : 130 kg
- Fauteuil répondant aux normes CEM/EMF (Marquage CE)